

How to apply for semester exchange / Как подать заявку на семестровый обмен


1. Create an application via your personal page in ISU / Создать заявку можно в личном кабинете ИСУ

Личный кабинет

Academic Mobility Contest / Академическая мобильность

Создать заявку / Create an application

2. Fill in all required information in editing mode / Заполните всю необходимую информацию, перейдя в режим редактирования

 Edit / Редактировать

All required fields are marked / Обязательные поля отмечены звездочками

* Surname, Name in Russian <small>ФИО на русском</small>
* Surname, Name in English (as stated in passport/travel document) <small>ФИО на английском, как в заграничном паспорте</small>
* Date of birth <small>Дата рождения</small>
* Email <small>xxxxxx@niuitme.ru</small>
* Phone number <small>Номер телефона</small>
* Address <small>Адрес</small>
* Citizenship <small>Гражданство</small>
* Passport / Travel document number <small>Номер заграничного паспорта</small>
* Passport / Travel document expiry date <small>Срок действия заграничного паспорта</small>
* Level of study <small>Уровень обучения</small>
* Faculty in Russian <small>Факультет на русском</small>
* Faculty in English <small>Факультет на английском</small>
* Name of your study program in Russian <small>Название программы обучения на русском</small>
* Name of your study program in English <small>Название программы обучения на английском</small>
* Group number <small>Номер группы</small>

3. Select three partner universities and indicate them in order of preference (you should choose 3 partner universities, not less). Do not forget to discuss your choice with your program director! The minimum number of ECTS for subjects related to your program is 9 ECTS for BSc and 12 ECTS for MSc. The minimum total number of ECTS is 20.

Выберите три ВУЗа-партнера и укажите их в порядке приоритета (необходимо указать 3 вуза-партнера обязательно). Не забудьте обсудить Ваш выбор с руководителем своей программы! Минимальное количество ECTS по профильным предметам для Бакалавриата 9 ECTS, для Магистратуры 12 ECTS. Минимальное общее количество ECTS 20.

3. Universities of your choice in order of preference (list of partner-universities) / Выбранные вузы в порядке приоритета (список вузов-партнеров) ☰

[Edit / Редактировать](#)

Partner University (first choice) <small>Университет-партнер</small>	
Program of study at the first choice university (including a web link if possible) <small>Программа обучения в данном вузе (с ссылкой на программу)</small>	
List of modules that you are keen on studying at the first choice university (Total: min. 20 ECTS) <small>Список предметов, которые вы хотите изучать в данном вузе (Сумма: мин. 20 ECTS)</small>	
Partner University (second choice) <small>Университет-партнер</small>	
Program of study at the second choice university (including a web link if possible) <small>Программа обучения в данном вузе (с ссылкой на программу)</small>	
List of modules that you are keen on studying at the second choice university (Total: min. 20 ECTS) <small>Список предметов, которые вы хотите изучать в данном вузе (Сумма: мин. 20 ECTS)</small>	
Partner University (third choice) <small>Университет-партнер</small>	
Program of study at the third choice university (including a web link if possible) <small>Программа обучения в данном вузе (с ссылкой на программу)</small>	
List of modules that you are keen on studying at the third choice university (Total: min. 20 ECTS) <small>Список предметов, которые вы хотите изучать в данном вузе (Сумма: мин. 20 ECTS)</small>	

Please note that all required fields are marked red only in editing mode. If you have not filled in one of the required fields, you will not be able to submit your application.

Обратите внимание, что все обязательные поля видны только в режиме редактирования. Если Вы не заполнили одно из обязательных полей, Вы не сможете подать заявку.

4. Don't forget to put contact details of your emergency contact / Не забудьте заполнить контактную информацию доверенного лица

4. Additional information/Дополнительная информация...

[← Вернуться к предыдущей странице](#)

Наименование
* Emergency contact Доверенное лицо
* Emergency contact phone number Телефон доверенного лица

5. You can upload your video-CV or give us a link to niuitmo SharePoint / Вы можете загрузить своё video-CV файлом или дать нам ссылку на niuitmo SharePoint

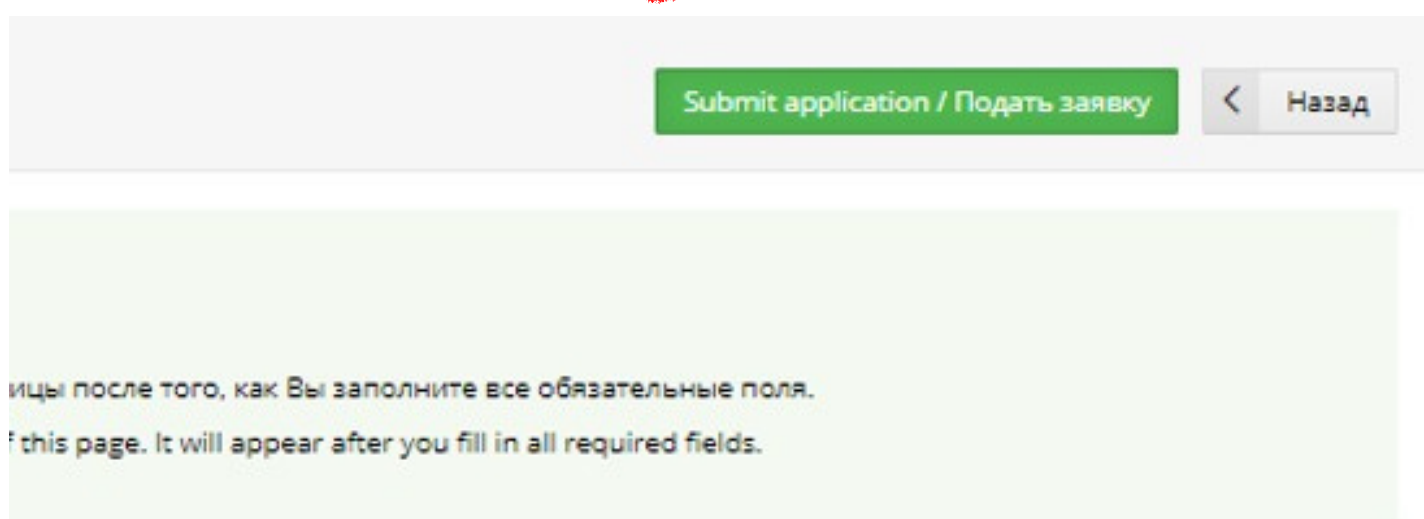
5. File upload/ Загрузка файлов...

[← Вернуться к предыдущей странице](#)

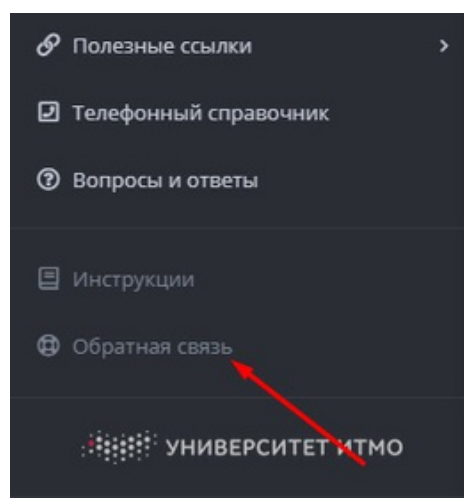
Наименование	
CV (please upload your CV with your photo, make sure it has your name and your surname in its title e.g. CV_NameSurname.pdf. NOTE: Only pdf files with correct title will be accepted) Загрузите свое резюме с фотографией, убедитесь, что в названии есть ваше имя и ваша фамилия, например, CV_NameSurname.pdf. ПРИМЕЧАНИЕ. Принимаются только файлы формата PDF с корректным названием	<input type="button" value="Добавить файл"/>
Motivational Letter (please make sure it has your name and your surname in its title e.g. ML_NameSurname.pdf. NOTE: Only pdf files with correct title will be accepted) Убедитесь, что в названии есть ваше имя и ваша фамилия, например, ML_NameSurname.pdf. ПРИМЕЧАНИЕ. Принимаются только файлы PDF с правильным названием.	<input type="button" value="Добавить файл"/>
Language certificate (please make sure it has your name and your surname in its title e.g. ENG_NameSurname.pdf. NOTE: Only pdf files with correct title will be accepted. If you haven't recieved your certificate yet, please bring it to the interview.) *Сертификат, подтверждающий знание английского языка. Убедитесь, что в названии есть ваше имя и ваша фамилия, например, ENG_NameSurname.pdf. ПРИМЕЧАНИЕ. Принимаются только файлы PDF с правильным названием. Если на момент подачи заявки у вас нет сертификата, то вам необходимо принести его с собой на собеседование.	<input type="button" value="Добавить файл"/>
Video CV (Video CV should be 2-3 minutes long. Please tell us about yourself and why would you like to go on semester exchange. Make sure the file has your name and your surname in its title e.g. VideoCV_NameSurname.xxx. NOTE: Only files with correct title will be accepted) Video CV (Видео-резюме должно быть 2-3 минуты. Расскажите нам о себе и почему Вы хотите поехать на семестровый обмен. Загрузите своё видео-резюме, убедитесь, что в названии есть ваше имя и ваша фамилия, например, VideoCV_NameSurname.xxx. ПРИМЕЧАНИЕ. Принимаются только файлы с корректным названием.)	<input type="button" value="Добавить файл"/>
Video CV (If you could not attach a file, please give us a link to your video. NOTE: If you submit your application without video-CV, it will not be accepted) Video CV (Если Вы не смогли подгрузить файл, то укажите ссылку на ваше видео. ПРИМЕЧАНИЕ: Заявки, отправленные без видео, рассмотрены не будут)	

6. Do not forget to press 'submit' once you have completed your application. Please note that you can see a "submit" button only once you have filled in all of the required fields / Не забудьте отправить заявку после заполнения заявки. Кнопка "Отправить заявку" будет доступна только после заполнения всех полей.

The button is located at the top of the page / Кнопка располагается в самом верху заявки



If you have any technical issues you can ask ISU specialists for help / Если у Вас возникают технические сложности, Вы можете обратиться в тех.поддержку:



outgoing@itmo.ru



int.itmo.ru/ru/education_abroad



vk.com/itmo_exchange